

Chers élèves de la classe de CP-CE1,

Vous êtes en âge de perdre vos dents de lait qui seront remplacées par des dents définitives.

Lorsque vous perdez une dent, mettez-la sous votre oreiller. Je passerai la prendre pendant la nuit. A la place, je vous laisserai une pièce de monnaie ou un cadeau.

Mais, connaissez-vous bien vos dents ?

Vous allez travailler sur ce thème avec votre maîtresse.

A bientôt,



La petite souris

Les dents

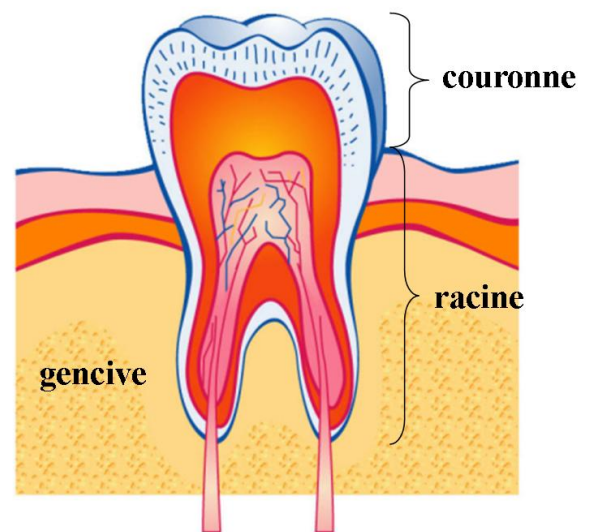
A quoi ressemble une dent ?

La dent comprend une partie visible et une partie cachée.

La partie visible s'appelle la couronne.

La partie cachée, c'est la racine.

La racine est plantée dans une chair rose : la gencive.



Les dents de lait et les dents définitives

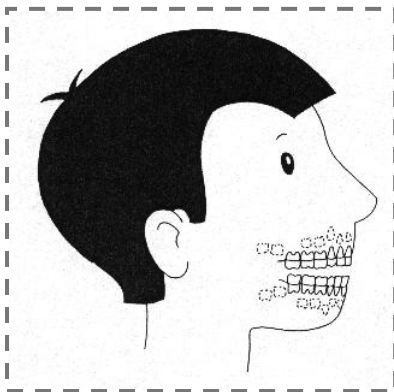
A 6 ans, un enfant a 24 dents.

Ce sont des dents de lait.



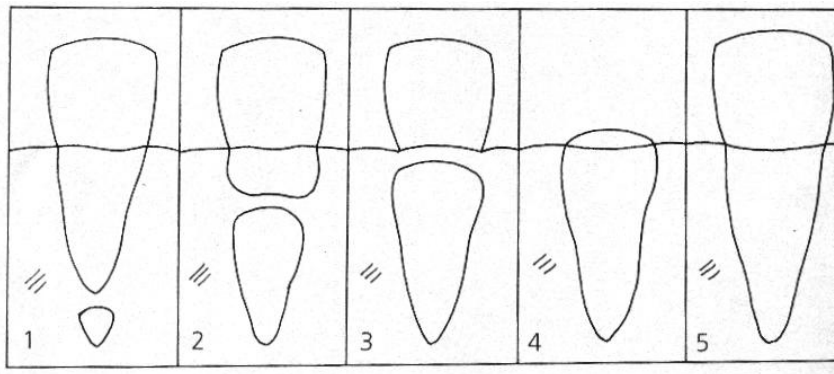
On perd ses dents de lait entre 6 ans et 7 ans.

1. Sur le schéma de la dentition de l'enfant de 6 ans, colorie en bleu les dents que tu as déjà perdues.



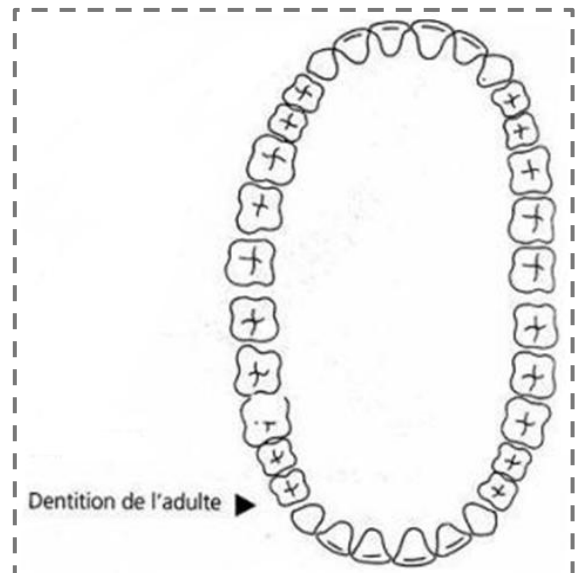
Sous les dents de lait, il y a d'autres dents.

En poussant, elles font tomber les dents de lait et elles les remplacent : ce sont les dents définitives.



2. Colorie la dent de lait en rouge.
3. Colorie la dent qui pousse (la dent définitive) en bleu.

Quand toutes les dents définitives sont là, on a 32 dents dans la bouche.



Chers élèves de la classe de CP-CE1,

Vous êtes en âge de perdre vos dents de lait qui seront remplacées par des dents définitives.

Lorsque vous perdez une dent, mettez-la sous votre oreiller. Je passerai la prendre pendant la nuit. A la place, je vous laisserai une pièce de monnaie ou un cadeau.

Mais, connaissez-vous bien vos dents ?

Vous allez travailler sur ce thème avec votre maîtresse.

A bientôt,



La petite souris

Les dents

A quoi ressemble une dent ?

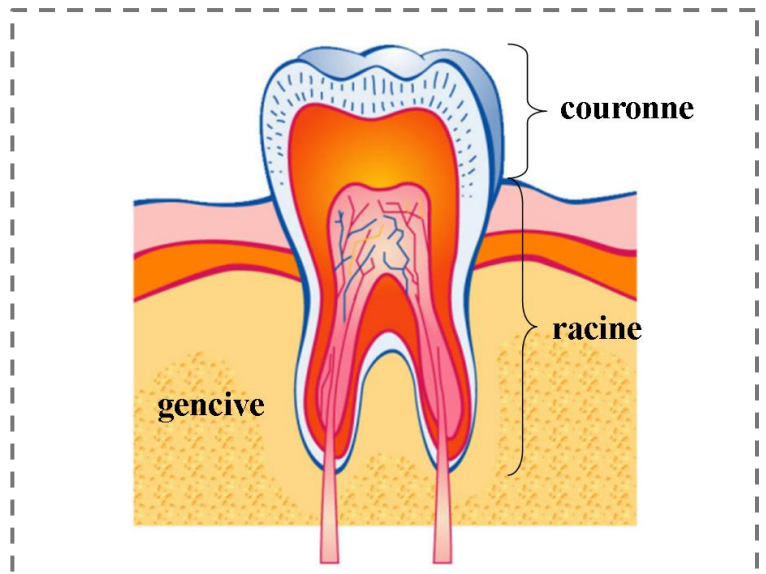
La dent comprend une partie visible et une partie cachée.

La partie visible s'appelle la

.....

La partie cachée, c'est la

La racine est plantée dans une chair rose : la



Les dents de lait et les dents définitives

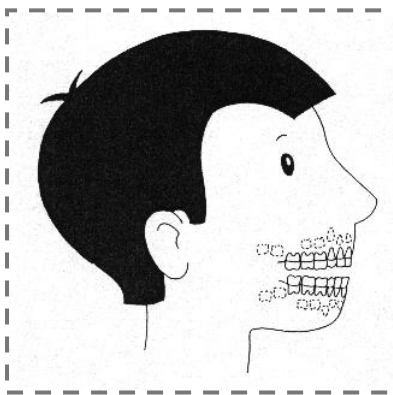
A 6 ans, un enfant a dents.

Ce sont



On perd ses dents de lait entre 6 ans et 7 ans.

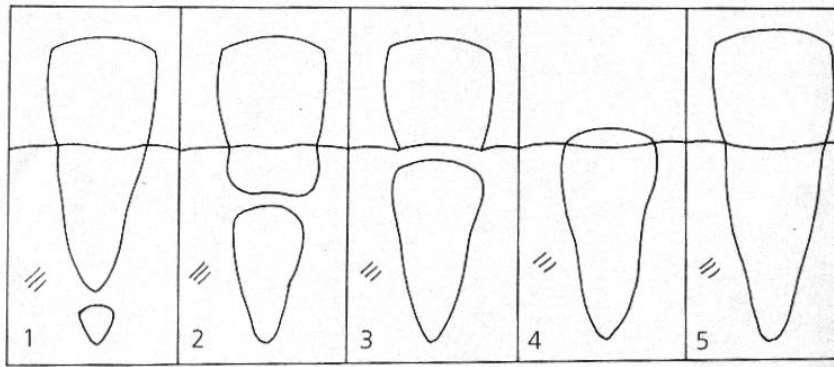
1. Sur le schéma de la dentition de l'enfant de 6 ans, colorie en bleu les dents que tu as déjà perdues.



Sous les dents de lait, il y a d'autres dents.

En poussant, elles font tomber les dents de lait et elles les remplacent : ce sont

.....



1. Colorie la dent de lait en rouge.

2. Colorie la dent qui pousse (la dent définitive) en bleu.

Quand toutes les dents définitives sont là, on a dents dans la bouche.

